

ZAKŁAD USŁUG LEŚNYCH

Zbigniew Sierota

Gola Wąsoska 1A, 56-210 Wąsosz

tel. 609 679 930; tel. 693 279 497

www.zuleko.pl

e-mail: zuleko@gmail.com

NIP: 917-101-82-30 Regon: 932533315-00023

Wyroby posiadają certyfikaty i atesty
Instytutu Sportu, Warszawa, ul. Trylogii 2/16
PIMB Zakład Badań Maszyn
Zakładu Badań i Wdrożeń Przemysłu Meblowego
62-020 Garbary, ul. Transportowa 1
zgodnie wg PN-EN 1176-1-6
wraz ze zmianami
INSTYTUT NADZORU TECHNICZNEGO
INT-CERT Wrocław

1. Zestaw kolorów może ulec zmianie.
2. Zapewniamy 10-letni serwis oryginalnych części: kotwy stalowe, ocynkowane lub malowane proszkowo. Śruby ocynkowane, łańcuchy galwanizowane - grubość 5mm.
3. Używany beton B20 do posadowienia urządzeń.
4. Drewno sosnowe lub świerkowe toczone lub klejone.
5. Impregnacja środkiem Dekolit - E posiadający atest higieniczny.
6. Zjeżdżalnie wykonane z laminatu lub blach nierdzewnych.
7. Zastrzegamy sobie zmiany konstrukcyjne produktów z potrzeby udoskonalania urządzeń służące poprawy efektywności w ramach certyfikatów.
8. Gwarancja nie obejmuje szkód na wskutek wandalizmu lub kradzieży.
- 9. Do podanych cen brutto należy doliczyć transport.**
10. Przedstawione kolory elementów wyposażenia mają charakter poglądowy i mogą ulec zmianie.

Nr kat. 001

ZESTAW BAZA

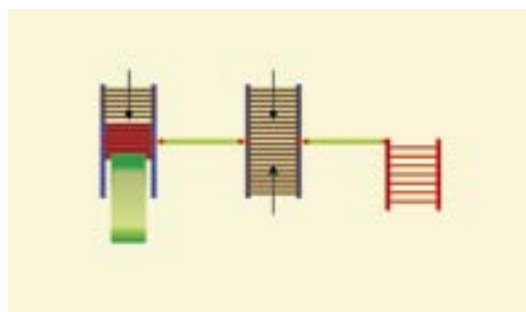
WYMIARY URZĄDZENIA: wys: 2.3, szer: 2.7, dł: 7.5 m

STREFA BEZPIECZEŃSTWA: 4.2x9.0 m



Do wyboru:

- drewno toczone,
- drewno lite,
- drewno klejone.



Nr kat. 002

ZESTAW BAZA II

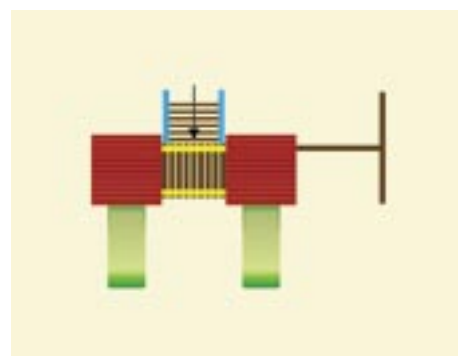
WYMIARY URZĄDZENIA: wys: 2.3, szer: 3.5, dł: 5.2 m

STREFA BEZPIECZEŃSTWA: 4.2x9.0 m



Do wyboru:

- drewno toczone,
- drewno lite,
- drewno klejone.



Nr kat. 003

ZESTAW TUBA

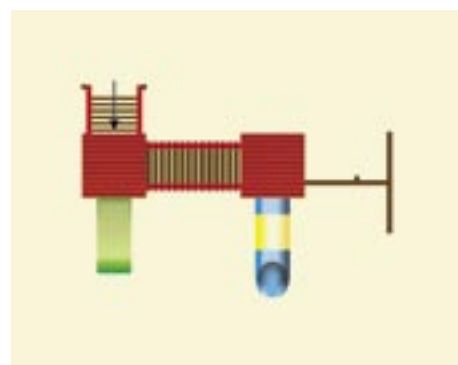
WYMIARY URZĄDZENIA: wys: 2.3, szer: 5.8, dł: 4.2 m

STREFA BEZPIECZEŃSTWA: 4.2x9.0 m



Do wyboru:

- drewno toczone,
- drewno lite,
- drewno klejone.



Nr kat. 004

ZESTAW MAŁY

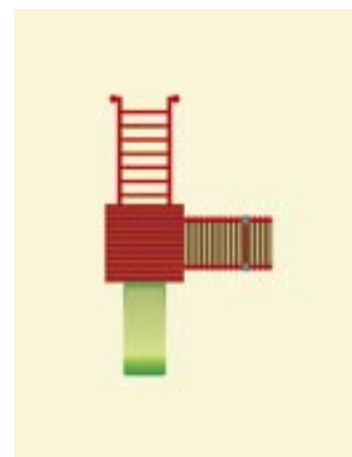
WYMIARY URZĄDZENIA: wys: 2.3, szer: 2.6, dł: 4.0 m

STREFA BEZPIECZEŃSTWA: 4.2x8.0 m



Do wyboru:

- drewno toczone,
- drewno lite,
- drewno klejone.



Nr kat. 005

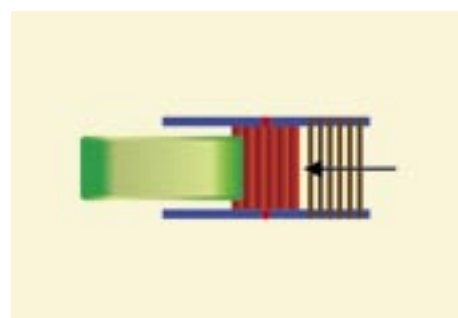
KASIA I

WYMIARY URZĄDZENIA: wys: 2.30, szer: 1.10, dł: 3.0

STREFA BEZPIECZEŃSTWA: 3.8x6.5 m

Do wyboru:

- drewno toczone,
- drewno lite,
- drewno klejone.

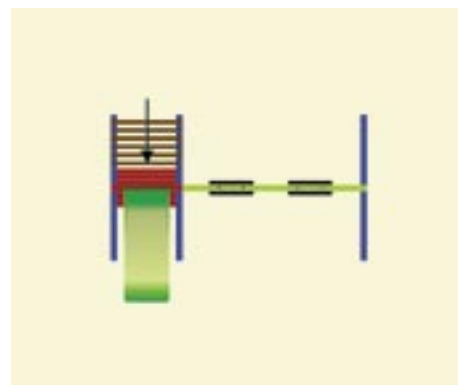


Nr kat. 006

KASIA II

WYMIARY URZĄDZENIA: wys: 2.3, szer: 3.0, dł: 4.2 m

STREFA BEZPIECZEŃSTWA: 4.2x7.0 m



Do wyboru:

- drewno toczone,
- drewno lite,
- drewno klejone.

Nr kat. 007

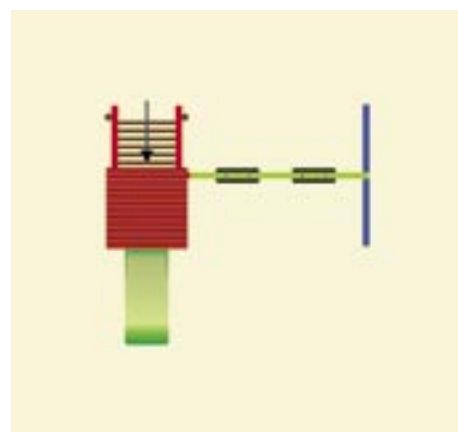
KASIA III

WYMIARY URZĄDZENIA: wys: 2.3, szer: 3.0, dł: 3.9 m

STREFA BEZPIECZEŃSTWA: 4.2x9.0 m

Do wyboru:

- drewno toczone,
- drewno lite,
- drewno klejone.



Nr kat. 008

KASIA KRATA

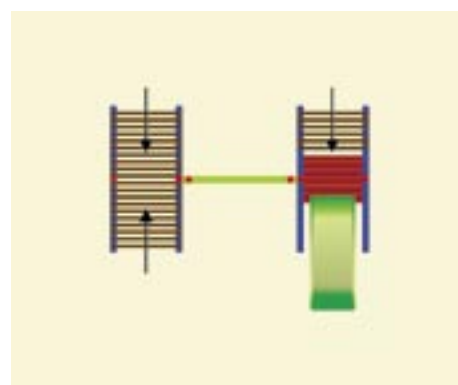
WYMIARY URZĄDZENIA: wys: 2.3, szer: 2.7, dł: 5.0 m

STREFA BEZPIECZEŃSTWA: 4.2x9.0 m



Do wyboru:

- drewno toczone,
- drewno lite,
- drewno klejone.



Nr kat. 009

MONO

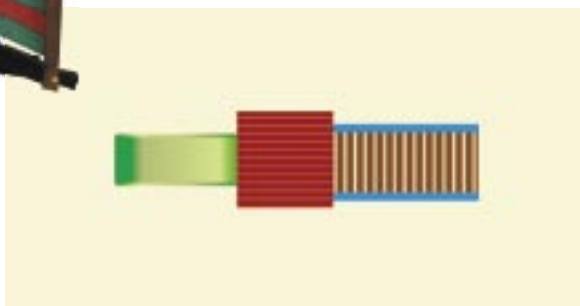
WYMIARY URZĄDZENIA: wys: 2.3, szer: 1.1, dł: 4.9 m

STREFA BEZPIECZEŃSTWA: 4,2x9,0 m



Do wyboru:

- drewno toczone,
- drewno lite,
- drewno klejone.



Nr kat. 010

MONO PLUS

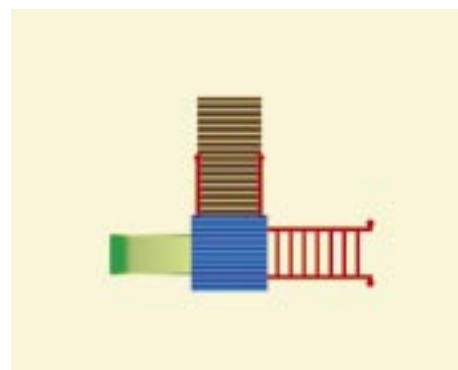
WYMIARY URZĄDZENIA: wys: 2.3, szer: 2.8, dł: 4.8 m

STREFA BEZPIECZEŃSTWA: 4.2x9.0 m



Do wyboru:

- drewno toczone,
- drewno lite,
- drewno klejone.



Nr kat. 011

MAŁPIE FIGLE

WYMIARY URZĄDZENIA: wys: 2.30, szer: 1.1, dł: 7.6 m

STREFA BEZPIECZEŃSTWA: 4.2x10.4 m



Do wyboru:

- drewno toczone,
- drewno lite,
- drewno klejone.

Nr kat. 012

MAŁPIE FIGLE PLUS

WYMIARY URZĄDZENIA: wys: 2.3, szer: 1.0, dł: 7.4 m

STREFA BEZPIECZEŃSTWA: 4.2x10.4 m



Do wyboru:

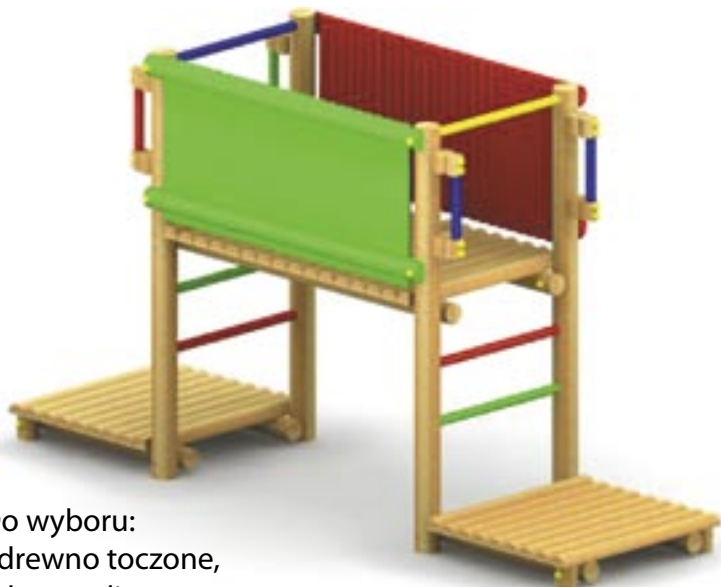
- drewno toczone,
- drewno lite,
- drewno klejone.

Nr kat. 013

WIEŻA

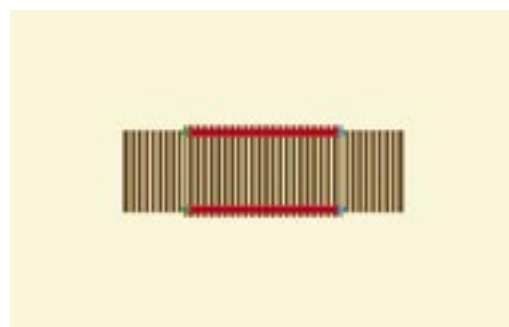
WYMIARY URZĄDZENIA: wys: 1.8, szer: 1.0, dł: 3.4 m

STREFA BEZPIECZEŃSTWA: 4.2x6.8 m



Do wyboru:

- drewno toczone,
- drewno lite,
- drewno klejone.



Nr kat. 014

WIEŻA - BOK

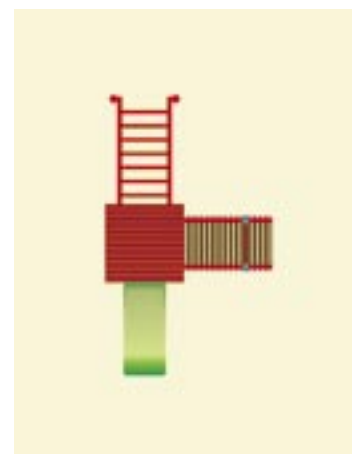
WYMIARY URZĄDZENIA: wys: 2.3, szer: 2.6, dł: 4.5 m

STREFA BEZPIECZEŃSTWA: 4.2x9.0 m



Do wyboru:

- drewno toczone,
- drewno lite,
- drewno klejone.



Nr kat. 015

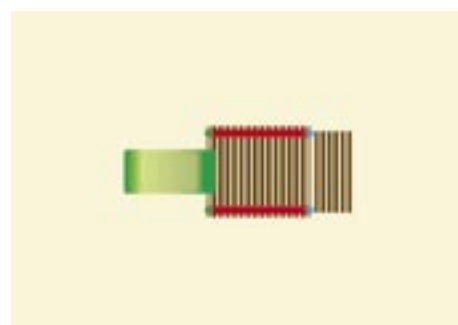
WIEŻA ŚLIZG

WYMIARY URZĄDZENIA: wys: 2.5, szer: 1.9, dł: 3.0 m

STREFA BEZPIECZEŃSTWA: 4.2x7.0 m

Do wyboru:

- drewno toczone,
- drewno lite,
- drewno klejone.



Nr kat. 016

WIEŻA DUET POMOST

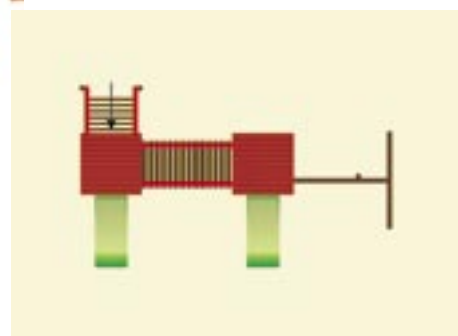
WYMIARY URZĄDZENIA: wys: 2.3, szer: 4.0, dł: 6.6 m

STREFA BEZPIECZEŃSTWA: 7x9.6 m



Do wyboru:

- drewno toczone,
- drewno lite,
- drewno klejone.



Nr kat. 017

KAJTEK

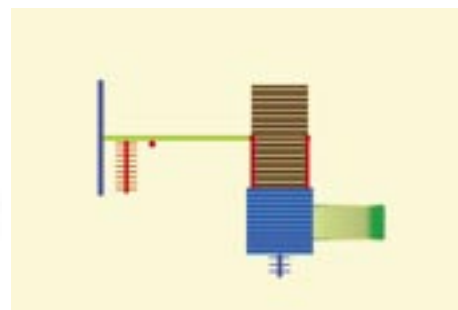
WYMIARY URZĄDZENIA: wys: 2.3, szer: 3.0, dł: 6.4 m

STREFA BEZPIECZEŃSTWA: 4.2x9.4 m



Do wyboru:

- drewno toczone,
- drewno lite,
- drewno klejone.



Nr kat. 018

KAJTUŚ

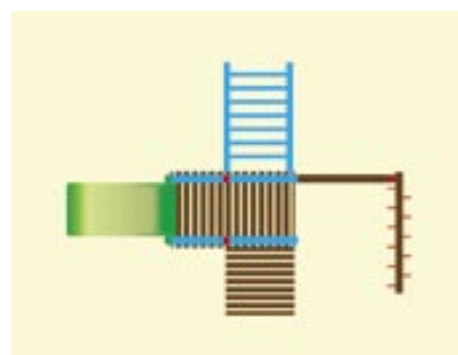
WYMIARY URZĄDZENIA: wys: 2.2, szer: 4.1, dł: 5.8

STREFA BEZPIECZEŃSTWA: 4.2x9.0 m



Do wyboru:

- drewno toczone,
- drewno lite,
- drewno klejone.



Nr kat. 019

MOSTEK RUCHOMY

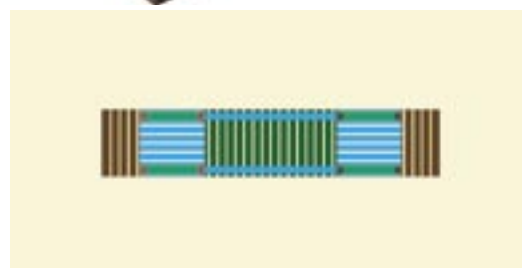
WYMIARY URZĄDZENIA: wys: 1.0, szer: 1.0, dł: 5.2 m

STREFA BEZPIECZEŃSTWA: 4x8.2 m



Do wyboru:

- drewno toczone,
- drewno lite,
- drewno klejone.



Nr kat. 020

SYSTEM ZUL

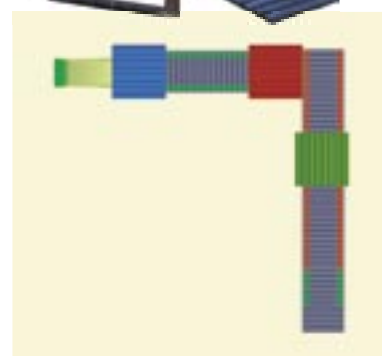
WYMIARY URZĄDZENIA: wys: 2.3, szer: 1.1, dł: 10.0 m

STREFA BEZPIECZEŃSTWA: 8.0x12.0 m



Do wyboru:

- drewno toczone,
- drewno lite,
- drewno klejone.

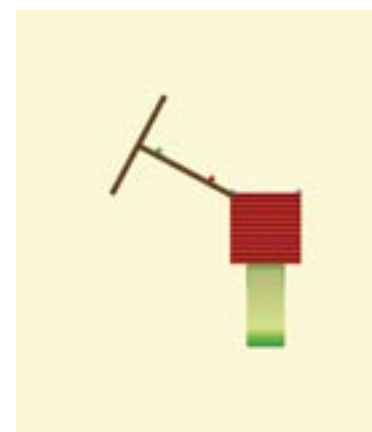


Nr kat. 021

WIEŻA Z KRATĄ

WYMIARY URZĄDZENIA: wys: 2.3, szer: 1.1, dł: 4.9 m

STREFA BEZPIECZEŃSTWA: 4.2x9.0 m



Do wyboru:

- drewno toczone,
- drewno lite,
- drewno klejone.

Nr kat. 022

WIEŻA Z DRABINKĄ

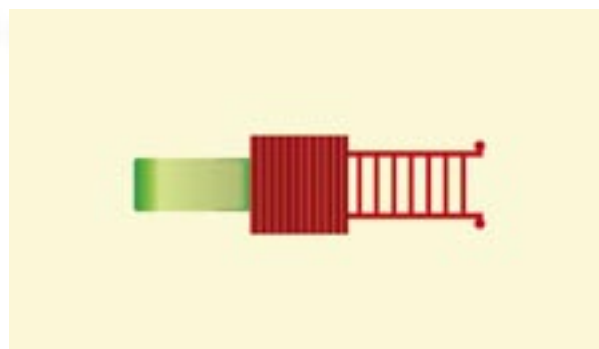
WYMIARY URZĄDZENIA: wys: 2.3, szer: 1.1, dł: 4.9 m

STREFA BEZPIECZEŃSTWA: 4.2x7.9 m



Do wyboru:

- drewno toczone,
- drewno lite,
- drewno klejone.



Nr kat. 023

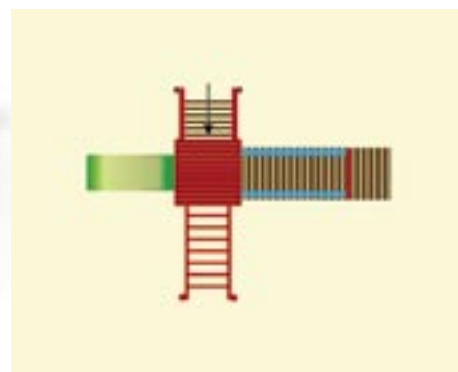
WIEŻA DUŻA

WYMIARY URZĄDZENIA: wys: 2.3, szer: 4.0, dł: 4.0 m

STREFA BEZPIECZEŃSTWA: 7.0x7,8 m

Do wyboru:

- drewno toczone,
- drewno lite,
- drewno klejone.



Nr kat. 024

WIEŻA POJEDYNCZA

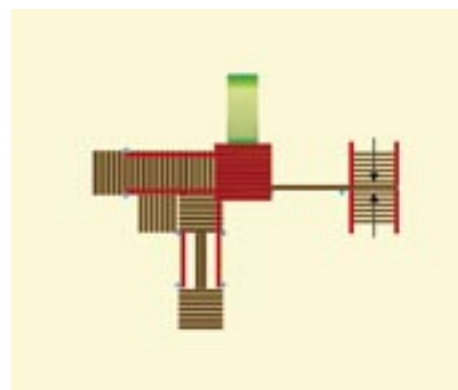
WYMIARY URZĄDZENIA: wys: 2.3, szer: 6.0, dł: 6.3 m

STREFA BEZPIECZEŃSTWA: 9.2x9.3 m



Do wyboru:

- drewno toczone,
- drewno lite,
- drewno klejone.

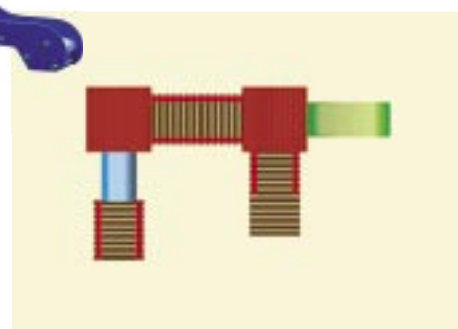


Nr kat. 025

WIEŻA RURA

WYMIARY URZĄDZENIA: wys: 2.3, szer: 3.3, dł: 4.3 m

STREFA BEZPIECZEŃSTWA: 8.5x9.5 m



Do wyboru:

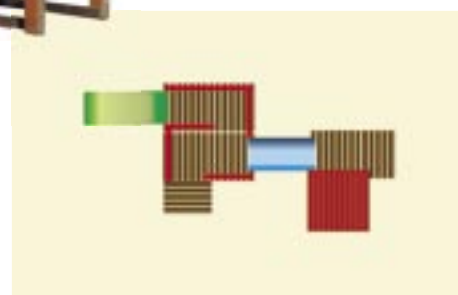
- drewno toczone,
- drewno lite,
- drewno klejone.

Nr kat. 026

WIEŻA RURA II

WYMIARY URZĄDZENIA: wys: 2.3, szer: 6.2, dł: 3.1 m

STREFA BEZPIECZEŃSTWA: 9.2x6.1 m



Do wyboru:

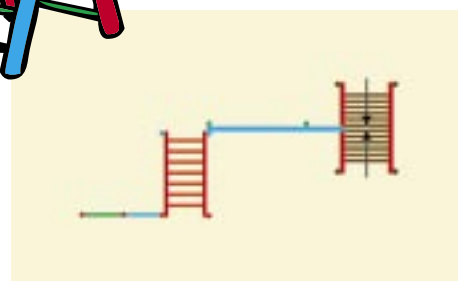
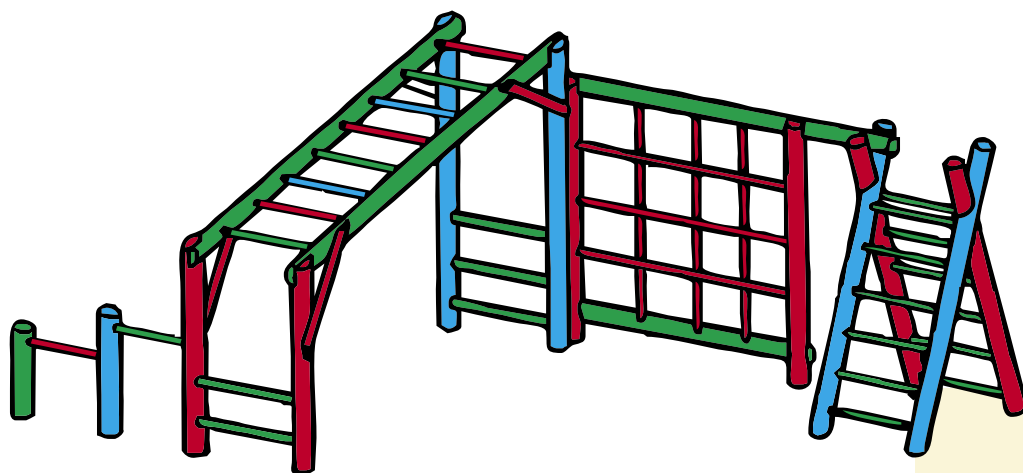
- drewno toczone,
- drewno lite,
- drewno klejone.

Nr kat. 027

ZESTAW GIMNASTYCZNY I

WYMIARY URZĄDZENIA: wys: 2.3, szer: 2.7, dł: 6.0 m

STREFA BEZPIECZEŃSTWA: 5.7x9.0 m



Do wyboru:

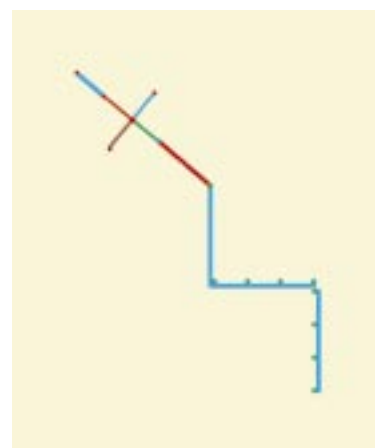
- drewno toczone,
- drewno lite,
- drewno klejone.

Nr kat. 028

ZESTAW GIMNASTYCZNY II

WYMIARY URZĄDZENIA: wys: 2.3, szer: 2.0, dł: 9,0 m

STREFA BEZPIECZEŃSTWA: 4.2x11.0 m



Do wyboru:

- drewno toczone,
- drewno lite,
- drewno klejone.

Nr kat. 029

ZESTAW GIMNASTYCZNY III

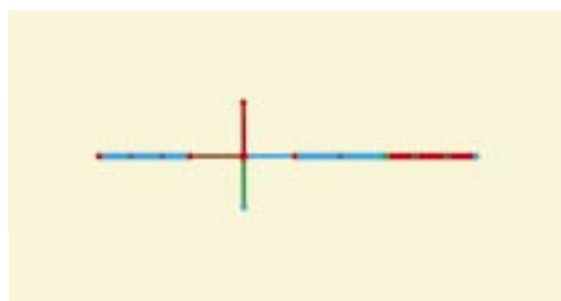
WYMIARY URZĄDZENIA: wys: 2.3, szer: 2.5, dł: 7.2 m

STREFA BEZPIECZEŃSTWA: 5.0x9.8 m



Do wyboru:

- drewno toczone,
- drewno lite,
- drewno klejone.



Nr kat. 030

ZESTAW GIMNASTYCZNY IV

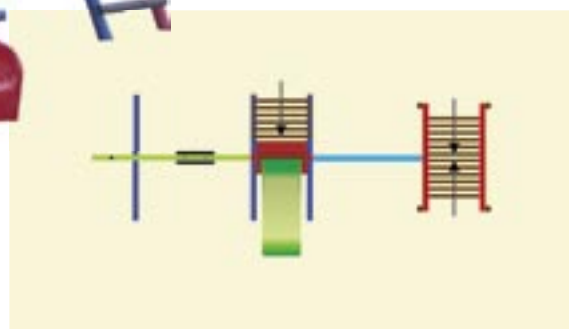
WYMIARY URZĄDZENIA: wys: 2.3, szer: 2.5, dł: 7.2 m

STREFA BEZPIECZEŃSTWA: 5.5x10.2 m



Do wyboru:

- drewno toczone,
- drewno lite,
- drewno klejone.



Nr kat. 031

ZESTAW ZABAWOWY M-101

WYMIARY URZĄDZENIA: wys: 2.3, szer., 2.30 x dł. 0.75 m

STREFA BEZPIECZEŃSTWA: 5.80 x 3.76 m



Produkt metalowy

Nr kat. 032

ZESTAW ZABAWOWY M-102

WYMIARY URZĄDZENIA: wys: 2.6, szer., 2.30 x dł. 1.65 m

STREFA BEZPIECZEŃSTWA: 5.80 x 4.65 m



Produkt metalowy

Nr kat. 033

ZESTAW ZABAWOWY M-104

WYMIARY URZĄDZENIA: wys: 2.5, szer., 2.66 x dł. 2.75 m

STREFA BEZPIECZEŃSTWA: 5.75 x 6.12 m



Produkt metalowy

Nr kat. 034

ZESTAW ZABAWOWY M-105

WYMIARY URZĄDZENIA: wys: 2.5, szer., 3.21 x dł. 2.53 m

STREFA BEZPIECZEŃSTWA: 5.35 x 6.65 m



Produkt metalowy

Nr kat. 035

ZESTAW ZABAWOWY M-204

WYMIARY URZĄDZENIA: wys: 3.9, szer., 2.57 x dł. 3.9 m

STREFA BEZPIECZEŃSTWA: 5.57 x 7.4 m



Nr kat. 036

ALTANA

WYMIARY URZĄDZENIA: wys: 2.5, szer., 2.2 x dł. 2.6 m



Nr kat. 037

ALTANA Z ZABUDOWĄ

WYMIARY URZĄDZENIA: DO USTALENIA



Nr kat. 038

ZESTAW ZABAWOWY DE-015

WYMIARY URZĄDZENIA: wys: 2.0, szer., 2.6 x dł. 5.4 m

STREFA BEZPIECZEŃSTWA: 8.4 x 6.07 m



Produkt metalowy

Nr kat. 039

ZESTAW ZABAWOWY DE-091

WYMIARY URZĄDZENIA: wys: 3.4, szer., 2.7 x dł. 5.43 m

STREFA BEZPIECZEŃSTWA: 5.7 x 9.43 m



Produkt metalowy

Nr kat. 040

ZESTAW ŁAWKOWY


WYMIARY URZĄDZENIA: wys: 0.8, szer., 1.0 x dł. 2.4 m



Nr kat. 041

WIATA PRZYSTANKKOWA


WYMIARY URZĄDZENIA: wys: 2.2, szer., 1.8 x dł. 2.8 m



Nr kat. 042

WIATA ZABUDOWANA

WYMIARY URZĄDZENIA: wys: 2.5, szer., 6.0 x dł. 8.0 m



Nr kat. 043

WIATA + KOMPLET

WYMIARY URZĄDZENIA: DO USTALENIA



Nr kat. 044

ZESTAW ZABAWOWY SMALL ADVENTURE FS-PLAY 31010

WYMIARY URZĄDZENIA: wys: 2.0, szer., 2.89 x dł. 5.76 m

STREFA BEZPIECZEŃSTWA: 5.9 x 9.3 m



Produkt metalowy

Nr kat. 045

ZESTAW ZABAWOWY CM-PLAY 1544

WYMIARY URZĄDZENIA: wys: 2.0, szer., 2.65 x dł. 4.07 m

STREFA BEZPIECZEŃSTWA: 7.06 x 6.15 m



Produkt metalowy

Nr kat. 046

ZESTAW ZABAWOWY EVO PLAY 8031

WYMIARY URZĄDZENIA: wys: 2.0, szer., 1.16 x dł. 2.96 m

STREFA BEZPIECZEŃSTWA: 6.4 x 4.1 m




Produkt metalowy

Nr kat. 047

ZJEŹDŹALNIA „WAŹ”

WYMIARY URZĄDZENIA: wys: 1.75, szer., 0.53 x dł. 2.25 m

STREFA BEZPIECZEŃSTWA: 5.7 x 3.53 m



Produkt metalowy

Nr kat. 048

ZESTAW ZABAWOWY K-034

WYMIARY URZĄDZENIA: szer., 2.7 x dł. 6.7 m

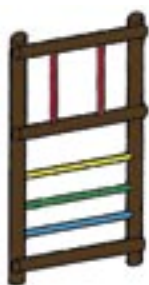
STREFA BEZPIECZEŃSTWA: 10.2 x 5.8 m



Produkt metalowy

Nr kat. 049


ŚCIANKA 1



wys: 1.9, szer: 1.2

Nr kat. 050

ŚCIANKA 2



wys: 1.9, szer: 1.2

Nr kat. 051

ŚCIANKA 3



wys: 1.9, szer: 1.2

Nr kat. 052

ŚCIANKA 4

530 zł



wys: 1.9, szer: 1.2

Nr kat. 053

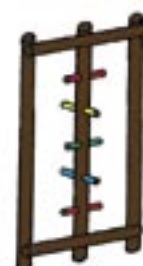
ŚCIANKA 5



wys: 1.9, szer: 1.8

Nr kat. 054

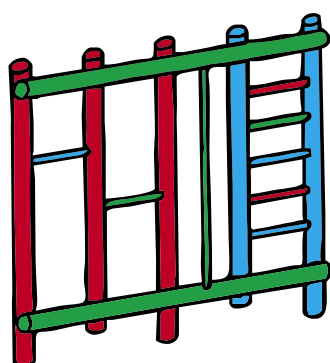
ŚCIANKA 6



wys: 1.9, szer: 1.3

Nr kat. 055

ŚCIANKA 7




wys: 2.0, szer: 2.8

Do wyboru:
- drewno toczone,
- drewno lite,
- drewno klejone.

Nr kat. 056

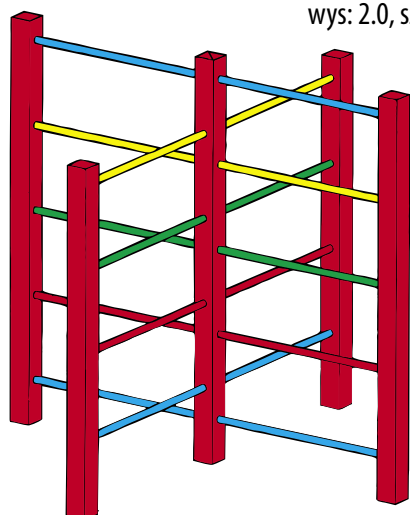
ŚCIANKA 8



wys: 2.0, szer: 2.8

Nr kat. 057 **KRZYŻAK Z DRABINEK**

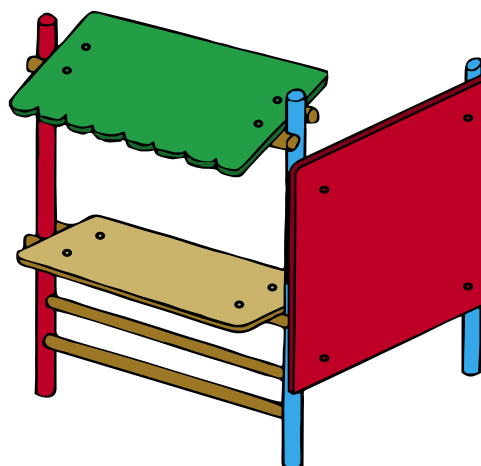
wys: 2.0, szer: 1.8, dł: 1.8



Nr kat. 058

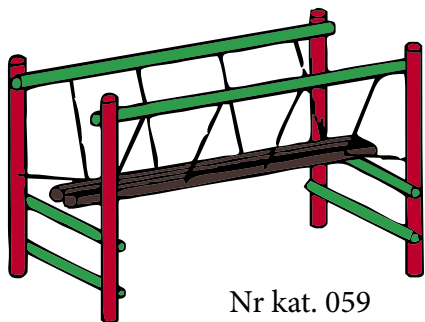
SKLEPIK

wys: 1.5, szer: 1.8, dł: 1.8

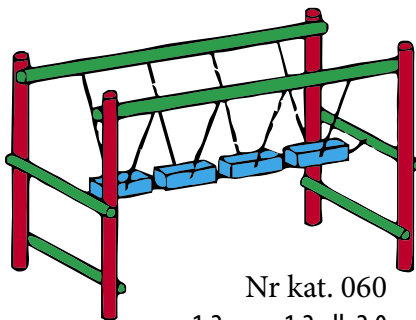


POMOSTY

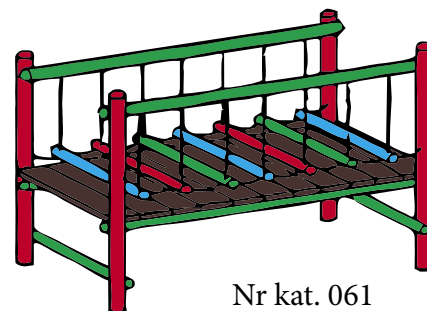
- Do wyboru:
- drewno toczone,
 - drewno lite,
 - drewno klejone.



Nr kat. 059
wys: 1.2, szer: 1.2, dł: 2.0



Nr kat. 060
wys: 1.2, szer: 1.2, dł: 2.0



Nr kat. 061
wys: 1.2, szer: 1.2, dł: 2.0

Nr kat. 062

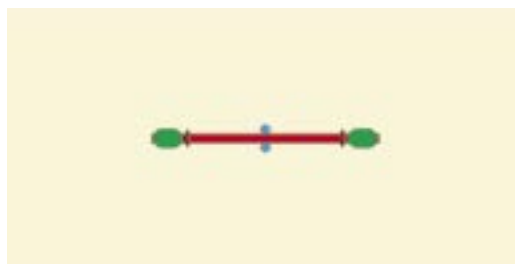
HUŚTAWKA WAŻKA

WYMIARY URZĄDZENIA: wys: 0.7, szer: 0.5, dł: 3.0 m

STREFA BEZPIECZEŃSTWA: 3.0x6.0 m



- Do wyboru:
- drewno toczone,
 - drewno lite,
 - drewno klejone.



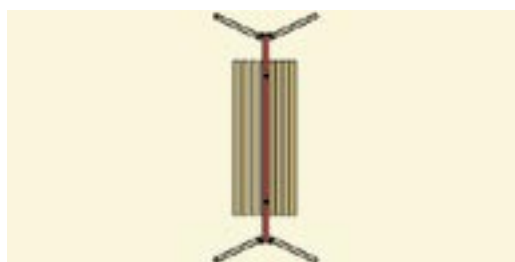
Nr kat. 063

HUŚTAWKA RELAKS

WYMIARY URZĄDZENIA: wys: 2.0, szer: 1.6, dł: 2.0 m

STREFA BEZPIECZEŃSTWA: 4.0x5.0m

- Do wyboru:
- drewno toczone,
 - drewno lite,
 - drewno klejone.



Nr kat. 064

HUŚTAWKA POJEDYNCZA ANIA

WYMIARY URZĄDZENIA: wys: 2.3, szer: 1.6, dł: 2.5 m

STREFA BEZPIECZEŃSTWA: 6.0x5.0 m



Do wyboru:

- drewno toczone,
- drewno lite,
- drewno klejone.

Nr kat. 065

HUŚTAWKA GNIAZDO

WYMIARY URZĄDZENIA: wys: 2.3, szer: 1.8, dł: 3.0 m

STREFA BEZPIECZEŃSTWA: 6.0x6.0 m



Do wyboru:

- drewno toczone,
- drewno lite,
- drewno klejone.

Nr kat. 066

HUŚTAWKA PODWÓJNA DUET

WYMIARY URZĄDZENIA: wys: 2.3, szer: 1.8, dł: 3.0 m

STREFA BEZPIECZEŃSTWA: 6.0x6.0 m



Do wyboru:

- drewno toczone,
- drewno lite,
- drewno klejone.

Nr kat. 067

HUŚTAWKA POJEDYNCZA ANIA

WYMIARY URZĄDZENIA: wys: 2.3, szer: 1.6, dł: 2.8 m

STREFA BEZPIECZEŃSTWA: 6.0x4.0 m

Belka pozioma metalowa



Do wyboru:

- drewno lite,
- drewno klejone.

Nr kat. 068

HUŚTAWKA GNIAZDO

WYMIARY URZĄDZENIA: wys: 2.3, szer: 1.6, dł: 3.0 m

STREFA BEZPIECZEŃSTWA: 6.0x5.0 m

Belka pozioma metalowa



Do wyboru:

- drewno lite,
- drewno klejone.

Nr kat. 069

HUŚTAWKA PODWÓJNA DUET

WYMIARY URZĄDZENIA: wys: 2.3, szer: 1.6, dł: 3.0 m

STREFA BEZPIECZEŃSTWA: 6.0x6.0 m

Belka pozioma metalowa



Do wyboru:

- drewno lite,
- drewno klejone.

Nr kat. 070

HUŚTAWKA PODWÓJNA ANIA

WYMIARY URZĄDZENIA: wys: 2.3, szer: 1.6, dł: 3.0 m

STREFA BEZPIECZEŃSTWA: 6.0x6.0 m



Produkt metalowy

Nr kat. 071

HUŚTAWKA GNIAZDO

WYMIARY URZĄDZENIA: wys: 2.3, szer: 1.6, dł: 3.0 m

STREFA BEZPIECZEŃSTWA: 6.0x5.0 m



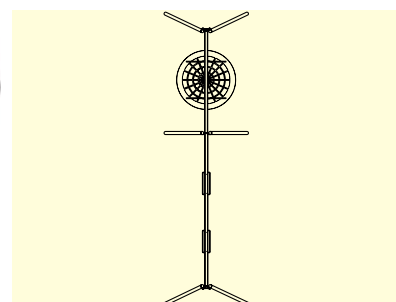
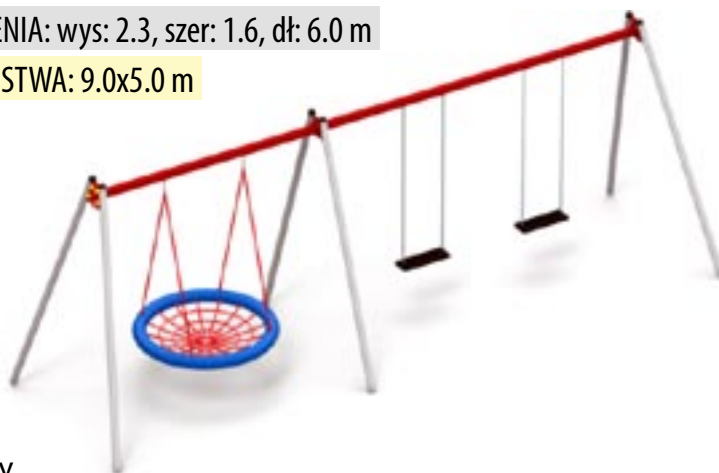
Produkt metalowy

Nr kat. 072

HUŚTAWKA POTRÓJNA

WYMIARY URZĄDZENIA: wys: 2.3, szer: 1.6, dł: 6.0 m

STREFA BEZPIECZEŃSTWA: 9.0x5.0 m



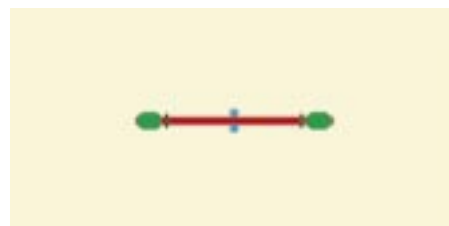
Produkt metalowy

Nr kat. 073

HUŚTAWKA WAŻKA

WYMIARY URZĄDZENIA: wys: 0.7, szer: 0.7, dł: 2.8 m

STREFA BEZPIECZEŃSTWA: 6.0x3.0 m



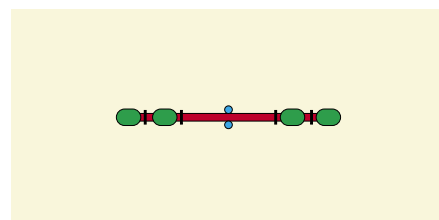
Produkt metalowy

Nr kat. 074

HUŚTAWKA WAŻKA PODWÓJNA

WYMIARY URZĄDZENIA: wys: 0.7, szer: 0.7, dł: 3.0 m

STREFA BEZPIECZEŃSTWA: 6.0x3.0 m



Produkt metalowy

Nr kat. 075

HUŚTAWKA POJEDYNCZA

WYMIARY URZĄDZENIA: wys: 2.3, szer: 1.8, dł: 2.8 m

STREFA BEZPIECZEŃSTWA: 6.0x4.0 m



Produkt metalowy

Nr kat. 076

BUJAK NA SPRĘŻYNIE

STREFA BEZPIECZEŃSTWA: \varnothing 3 m



REKIN



KONIK



HIPCIO



PONY



KONIK 2



SŁONIK



REKSIO



KONIK 3



KOGUCIK



SKUTR



KAJTEK



SŁONIK 2

BUJAK NA SPRĘŻYNIE

STREFA BEZPIECZEŃSTWA: \varnothing 3 m



MOTOR 1



MOTOR 2



MOTOR 3



RYBY



ŻABY



DELFINY



SAMOLOT



SŁOŃ



LEW



AUTO



LISTEK



KONICZYŃKA

Nr kat. 078

KARUZELA KIEROWNICA

WYMIARY URZĄDZENIA: $\varnothing 1.5$

STREFA BEZPIECZEŃSTWA: $\varnothing 4.0$ m



Nr kat. 079

KARUZELA SIODEŁKO

WYMIARY URZĄDZENIA: $\varnothing 1.25$

STREFA BEZPIECZEŃSTWA: $\varnothing 3.0$ m

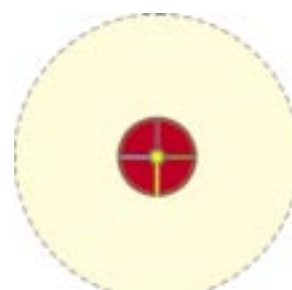


Nr kat. 080

KARUZELA BAROWA

WYMIARY URZĄDZENIA: $\varnothing 1.25$

STREFA BEZPIECZEŃSTWA: $\varnothing 3.0$ m

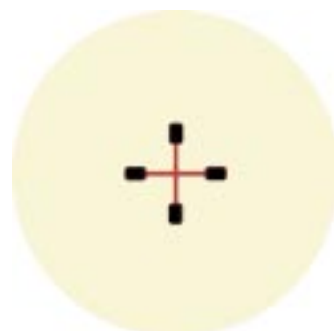


Nr kat. 081

KARUZELA 4

WYMIARY URZĄDZENIA: \varnothing 1.4 m

STREFA BEZPIECZEŃSTWA: \varnothing 4 m



Nr kat. 082

NAMIOT

WYMIARY URZĄDZENIA: wys: 1.95, szer: 1.5, dł: 2.5



Nr kat. 083

PIASKOWNICA Z BALI

WYMIARY URZĄDZENIA: szer: 2.5, dł: 2.5 m



Nr kat. 084

PIASKOWNICA Z DESEK

WYMIARY URZĄDZENIA: szer: 2.5, dł: 2.5 m



Nr kat. 085

PIASKOWNICA DOMEK

WYMIARY URZĄDZENIA: wys: 2.05, szer: 2.0, dł: 2.0 m



Do wyboru:
- drewno toczone,
- drewno lite,
- drewno klejone.

Nr kat. 086

ŚCIANKA WSPINACZKOWA DWUSTRONNA

WYMIARY URZĄDZENIA: wys: 2.9, szer: 1.7 m

STREFA BEZPIECZEŃSTWA: 4.7x4.0m



Do wyboru:
- drewno toczone,
- drewno lite,
- drewno klejone.

Nr kat. 087

POCIĄG

WYMIARY URZĄDZENIA: wys: 1.6, szer: 1.2, dł: 6.0 m

STREFA BEZPIECZEŃSTWA: 3.2x8.0 m



Do wyboru:
- drewno toczone,
- drewno lite,
- drewno klejone.

Nr kat. 088

SAMOCHÓD

WYMIARY URZĄDZENIA: wys: 1.4, szer: 1.15, dł: 2.5 m

STREFA BEZPIECZEŃSTWA: 3.15x4.5 m



Do wyboru:
- drewno toczone,
- drewno lite,
- drewno klejone.

Nr kat. 089

ŁAWKA PARKOWA WŁOSKA

WYMIARY URZĄDZENIA: wys: 0.77, szer: 0.55, dł: 1.8 m



Nr kat. 090

ŁAWKA PARKOWA BETA

WYMIARY URZĄDZENIA: wys: 0.77, szer: 0.55, dł: 1.8 m



Nr kat. 091

ŁAWKA PARKOWA

WYMIARY URZĄDZENIA: wys: 0.77, szer: 0.55, dł: 1.8 m



Nr kat. 092

ŁAWKA PARKOWA

WYMIARY URZĄDZENIA: wys: 0.77, szer: 0.55, dł: 1.8 m



Nr kat. 093

ŁAWKA - METAL

WYMIARY URZĄDZENIA: wys: 0.77, szer: 0.55, dł: 1.8 m



Nr kat. 094

ŁAWKA

WYMIARY URZĄDZENIA: wys: 0.77, szer: 0.55, dł: 1.8 m



Nr kat. 095

ŁAWKA KWADRAT - METAL


WYMIARY URZĄDZENIA: wys: 0.77, szer: 0.55, dł: 1.8 m



Nr kat. 096

ŁAWKA Z OPARCIEM - METAL

WYMIARY URZĄDZENIA: wys: 0.77, szer: 0.55, dł: 1.8 m



Nr kat. 097

ŁAWO-STÓŁ

WYMIARY URZĄDZENIA: wys: 0.8, szer: 1.6, dł: 2.0 m




Nr kat. 098

ŁAWKA - DREWNO

WYMIARY URZĄDZENIA: wys: 0.77, szer: 0.55, dł: 1.8 m

możliwość wkopania

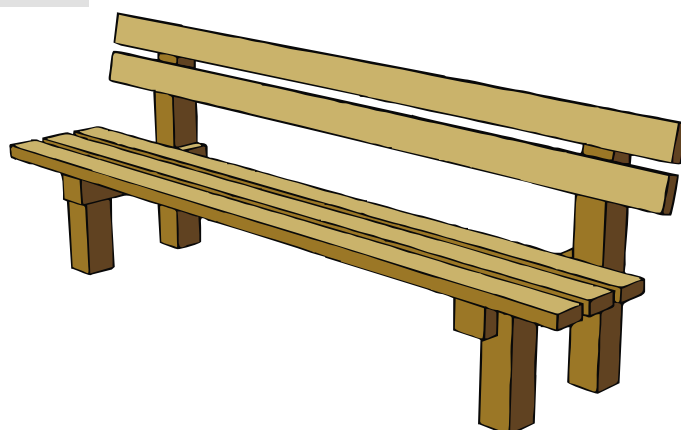


Nr kat. 099

ŁAWKA Z OPARCIEM

WYMIARY URZĄDZENIA: wys: 0.77, szer: 0.55, dł: 1.8 m

możliwość wkopania



Nr kat. 100

WYPOSAŻENIE ALTAN

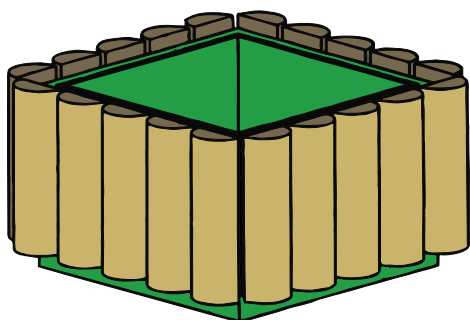
WYMIARY URZĄDZENIA: wys: 0.8, szer: 0.8, dł: 1.8



Nr kat. 101

KWIETNIK

WYMIARY URZĄDZENIA: wys: 0.5, szer: 0.8, dł: 0.8 m



Nr kat. 102

KOSZ

WYMIARY URZĄDZENIA: wys: 0.5, szer: 0.4, dł: 0.4 m

wkład metalowy



ELEMENTY OGRODZEŃ

kalkulacja indywidualna
w zależności od wysokości

WYMIARY URZĄDZENIA: wys: 0.9



Nr kat. 103
PALISADA $\varnothing 10$



Nr kat. 104
PALISADA $\varnothing 8.5$



Nr kat. 105
PŁOT




Nr kat. 106
FURTKA

Nr kat. 107

PANEL EDYKACYJNY

WYMIARY URZĄDZENIA: wys: 0.9 szer. 0.9 m



Nr kat. 108

ŚLIZG TUBA

WYMIARY URZĄDZENIA: \varnothing 0.77



Ślizg tubowy prosty
na wysokość podestu 120-160cm
Wymiary w rzucie: 382 x 77 cm




Ślizg tubowy prosty
na wysokość podestu 120-160cm
Wymiary w rzucie: 268 x 182 cm

Nr kat. 109

DASZEK - REGULAMIN


WYMIARY URZĄDZENIA: wys: 2.0 m



Nr kat. 110

KOTWY

WYMIARY: wys: 0.9



Nr kat. 111

ALTANA 5x8

WYMIARY: wys: 2.5, szer: 5.0, dł: 8.0 m



Nr kat. 112

ALTANA I

WYMIARY: wys: 2.3, szer: 2.0, dł: 2.3 m



Nr kat. 113

ALTANA II

WYMIARY: wys: 2.2, szer: 3.4, dł: 3.0 m



Nr kat. 114

DOMEK 3x4,5

WYMIARY: wys: 2.5, szer: 3.0 dł: 4.5 m



Nr kat. 115

ALTANA 4x6

WYMIARY: wys: 2.5, szer: 4.0 dł: 6.0 m



Nr kat. 116

ALTANA Z BALA TOCZONEGO

WYMIARY: wys: 2.5, szer: 3.85, dł: 5.0 m



- dach pokryty blachodachówką/gont
- bez podłogi



Nr kat. 117

ALTANA ZBÓJNIKA

WYMIARY: wys: 2.2, szer: 2.0, dł: 2.8 m



Nr kat. 118

DOMEK DREWNIANY CAŁOROCZNY

WYMIARY: wys: 4.8, szer: 6.0, dł: 12.0 m



Nr kat. 119

ALTANA

WYMIARY: wys: 2.8, szer: 3.5, dł: 6.0 m



Nr kat. 120

DOMEK 1

WYMIARY: wys: 2.3, szer: 2.3, dł: 2.8 m



- dach pokryty blachodachówką/gąt
- bez podłogi

Nr kat. 121

DOMEK 2

WYMIARY: wys: 2.3, szer: 2.5, dł: 3.2 m



Nr kat. 122

DOMEK 3

WYMIARY URZĄDZENIA: wys: 2.0, szer: 1.8, dł: 2.5 m



Nr kat. 123

DOMEK 4

WYMIARY: wys: 2.3, szer: 2.5, dł: 3.5 m



SIŁOWNIE ZEWNĘTRZNE



JEŹDZIEC WOLNOSTOJĄCY
R01



BIEGACZ WOLNOSTOJĄCY
R02



ORBITREK WOLNOSTOJĄCY
R03



PORĘCZE PODWÓJNE
R04



WAHADŁO POJEDYNCZE
R05-A



WAHADŁO PODWÓJNE
R05-S



WYCISKANIE SIEDZĄC POJEDYNCZE
R06-A



WYCISKANIE SIEDZĄC PODWÓJNE
R06-S



WYCIĄG GÓRNY POJEDYNCZY
R07-A



WYCISKANIE+WYCIĄG
R06-1-S

SIŁOWNIE ZEWNĘTRZNE



WYCIĄG GÓRNY PODWÓJNY
R07-S



PRASA NOŻNA POJEDYNCZA
R08-A



PRASA NOŻNA PODWÓJNA
R08-S



MASAŻER PODWÓJNY
R09-S



KOŁA TAI CHI POJEDYNCZE
R10-A



KOŁA TAI CHI PODWÓJNE
R10-S



KOŁA TAI CHI + STER
R11-S



STER POJEDYNCZY
R12-A



STER PODWÓJNY
R12-S



TWISTER POTRÓJNY
R13



TWISTER POJEDYNCZY
R14-A



TWISTER PODWÓJNY
R14-S

SIŁOWNIE ZEWNĘTRZNE



STEPER POJEDYNCZY
R15-A



STEPER PODWÓJNY
R15-S



ODWODZICIEL PODWÓJNY
R16-S



ODWODZICIEL POJEDYNCZY
R16-A



ROWER WOLNOSTOJĄCY
R28-S



NARCIARZ WOLNOSTOJĄCY
R34



NARCIARZ PODWÓJNY
R35-S



PODNOŚCIEL RĄK
R36-5



PODNOŚCIEL NÓG
R36-6



WIOŚLARZ WOLNOSTOJĄCY
R82-S

SIŁOWNIE ZEWNĘTRZNE



KOORDYNATOR RUCHU
R125-S



MOTYL (SŁUP)
D06+PM16



MOTYL REWERS (SŁUP)
D06+PM16



DRABINKA (SŁUP)
D29+PM16



WYCISKANIE LEŻĄC (SŁUP)
D20+PM18



TWISTER + WAHADŁO
M01



ŁAWKA POJEDYNCZA
M02



ŁAWKA+PROSTOWNIK PLECÓW
M04



ŁAWKA PODWÓJNA
M03

SIŁOWNIE ZEWNĘTRZNE



TWISTER+STEPER
M05



WAHADŁO+STEPER
M06



ODWODZICIEL+STEPER
M07



ODWODZICIEL+TWISTER
M08



WAHADŁO+ODWODZICIEL
M09



ŁAWKA+BIEGACZ+ODWODZICIEL
M14



WAHADŁO+BIEGACZ+TWISTER
M15



ODWODZICIEL+BIEGACZ+STEPER
M16



BIEGACZ PODWÓJNY
M20

SIŁOWNIE ZEWNĘTRZNE

Street Workout



DRABINKA
SW01-A



DRABINKA
SW01-B



DRAŻEK POJEDYNCZY
SW02



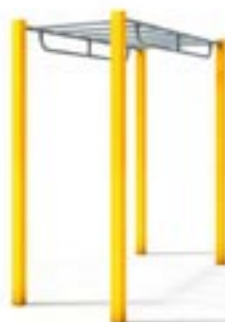
PORĘCZE DO SŁUPA
SW03



PORĘCZE WOLNOSTOJĄCE
SW04



DRABINKA POZIOMA
SW05-A



DRABINKA POZIOMA Z UCHWYTAMI
SW05-B



UCHWYT DUŻY
SW06



UCHWYT MAŁY
SW07



UCHWYT TRÓJKĄTNY
SW08

SIŁOWNIE ZEWNĘTRZNE

Street Workout



DRAŻEK POZIOMY Z UCHWYTAMI
SW09



MOSTEK
SW10




SLALOM
SW11




RURA PIONOWA
SW12



LINA
SW14



KÓLKA
SW15



WOREK BOKSERSKI
SW16



LAWKA SKOŚNA
SW17

SIŁOWNIE ZEWNĘTRZNE

Street Workout



ZESTAW NR 1 SW



ZESTAW NR 2 SW



ZESTAW NR 3 SW



ZESTAW NR 4 SW



ZESTAW NR 5 SW



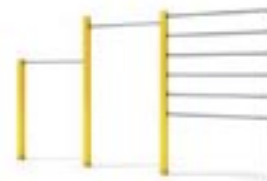
ZESTAW NR 6 SW



ZESTAW NR 7 SW



ZESTAW NR 8 SW



ZESTAW NR 9 SW



ZESTAW NR 10 SW



ZESTAW NR 11 SW



ZESTAW NR 12 SW



ZESTAW NR 14 SW



ZESTAW NR 15 SW



ZESTAW NR 16 SW